

工事箇所図 (金沢市千木町)

至 福久

工事用車両進入口①

敷鉄板を敷設

④付替農道工
(尾山建設(株))

③整地工その2
(株)松原光工業

②整地工その1
(株)池田工業

工事用車両進入口②

柳橋川







敷鉄板を敷設

通路を敷砂利で整備

工事用車両進入口③

市道 福久千木線

凡例

-  整地工の範囲
-  付替農道工の範囲
-  地盤改良工の範囲
-  橋梁下部工の範囲
-  工事車両の移動経路
-  交通誘導員の配置箇所