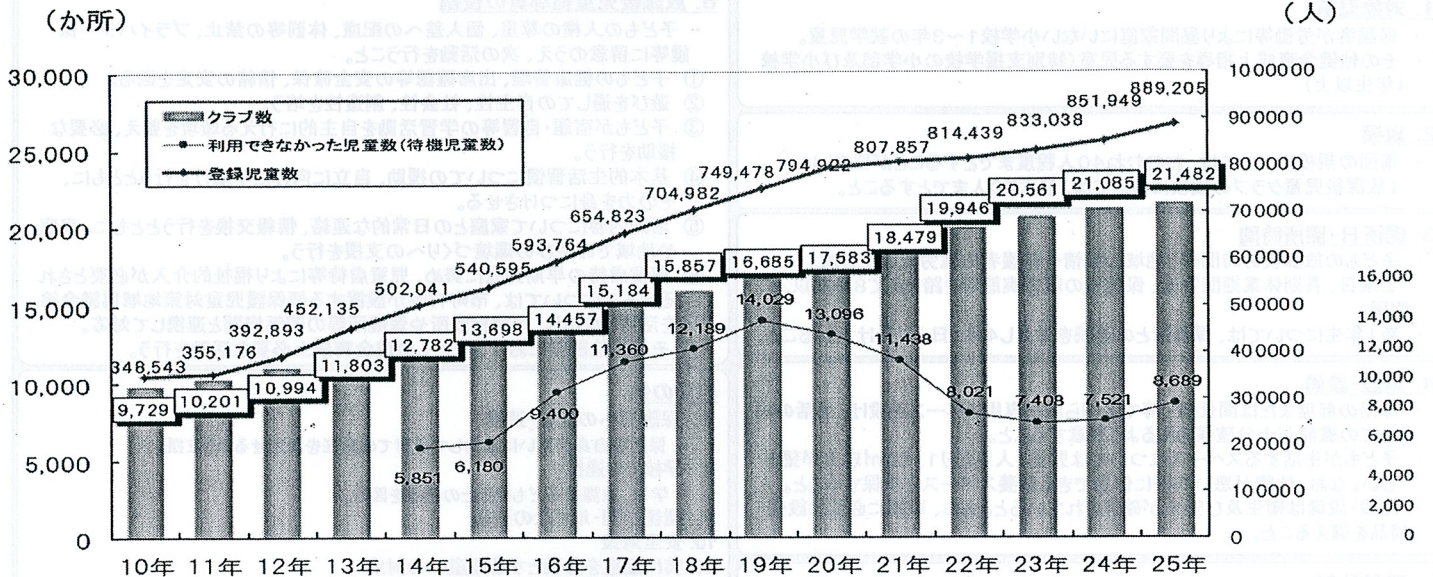


# 放課後児童クラブ数及び登録児童数等の推移

平成25年では、クラブ数は2万1,482か所、登録児童数は88万9,205人となっており、平成10年と比較すると、クラブ数は約2.2倍、児童数は約2.6倍となっている。また、クラブを利用できなかった児童数(待機児童数)は、8,689人(最大の19年に比べて約6割)となった。

[参考:クラブ数、登録児童数及び利用できなかった児童数の推移]




※各年5月1日現在(育成環境課調)

## 放課後児童クラブの現状

※平成25年5月1日現在(育成環境課調)

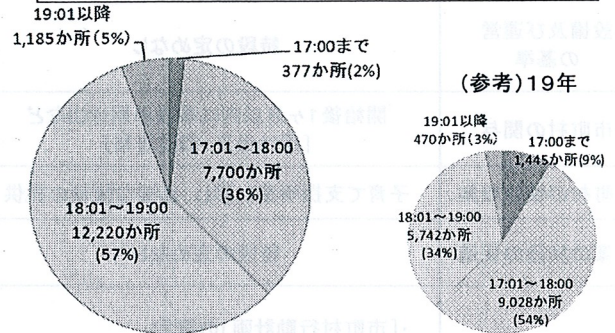
### ○規模別実施状況

登録児童数の人数規模別で見ると、45人までのクラブが全体の約65%を占める。



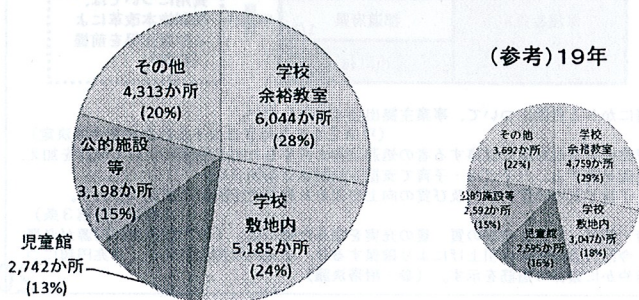
### ○終了時刻の状況(平日)

18時を超えて開所しているクラブが全体の6割を占める。



### ○設置場所の状況

設置場所では、学校の余裕教室が約28%、学校敷地内の専用施設が約24%、児童館が約13%であり、これらで全体の約65%を占める。



### ○登録児童の学年別の状況

小学校1年生から3年生までで全体の約9割を占める。

